

SMART LED eszköz Bluetooth (Mesh) rendszer beállítás

A vezérlés/beállítás Bluetooth-os kapcsolaton keresztül történik. A távirányító vagy mobil telefon legnagyobb távolsága a lámpától: 30 méter. A "mesh" technológia lehetővé teszi, hogy a hozzánk legközelebb lévő lámpán keresztül más fényforrásokhoz is csatlakozni tudjunk a köztük lévő belső kommunikáció által. A belső kommunikációhoz szükséges legnagyobb távolság az egyes lámpák között: 20 méter.

Lépések:

1. Alkalmazás letöltése

A Bluetooth-os termékek irányításához mobilapplikációra van szükségünk. A mobilalkalmazást Android-os mobiltelefonoknál a Google Play Store-ból illetve Apple (IOS) telefonoknál az App Store-ból lehet letölteni ingyenesen.

Az alkalmazás neve: "**LEDISSIMO**".

Kompatibilitás:

- iOS 8.0 vagy újabb / Android 4.3 vagy újabb
- Firmware verziók: Android : v1.1.25 ; IOS: v1.9.6.8.1



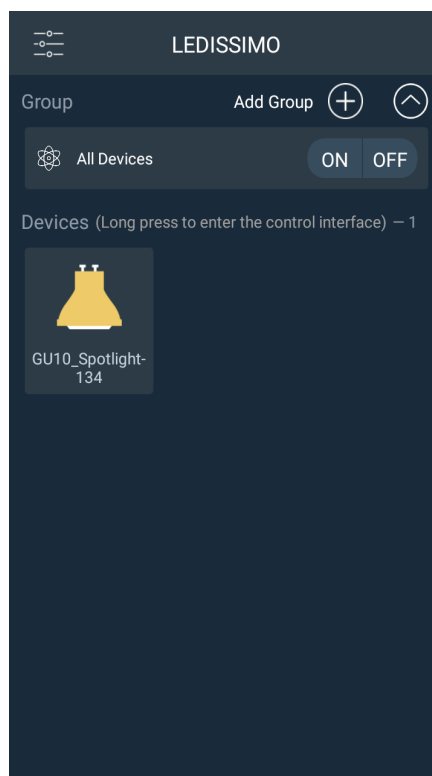
LEDISSIMO APP



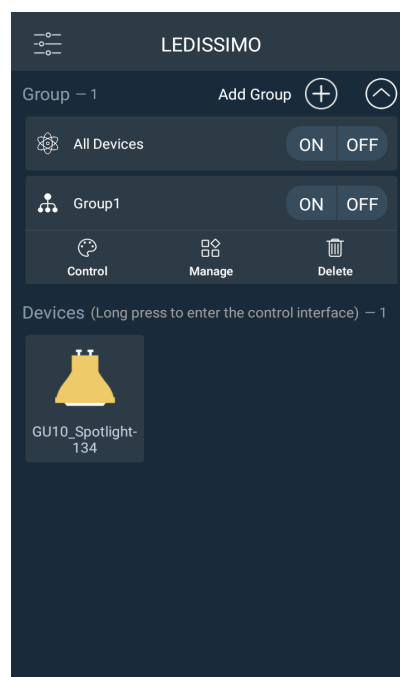
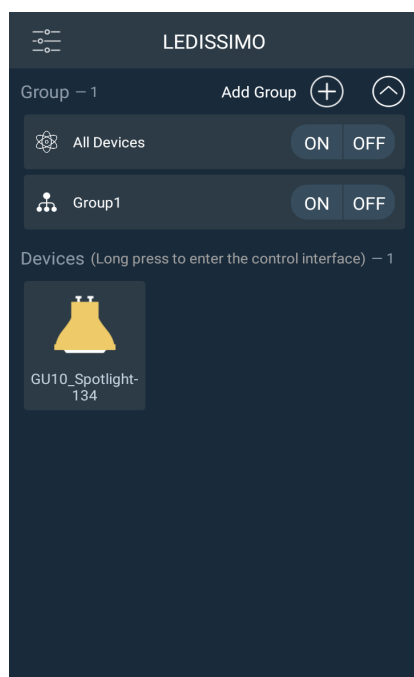
QR kód az applikációhoz

2. Belépés, eszközök hozzáadása/eltávolítása

- Nyissuk meg a "LEDISSIMO" alkalmazást.
- Győződjünk meg róla, hogy Bluetooth kapcsolatunk be van-e kapcsolva

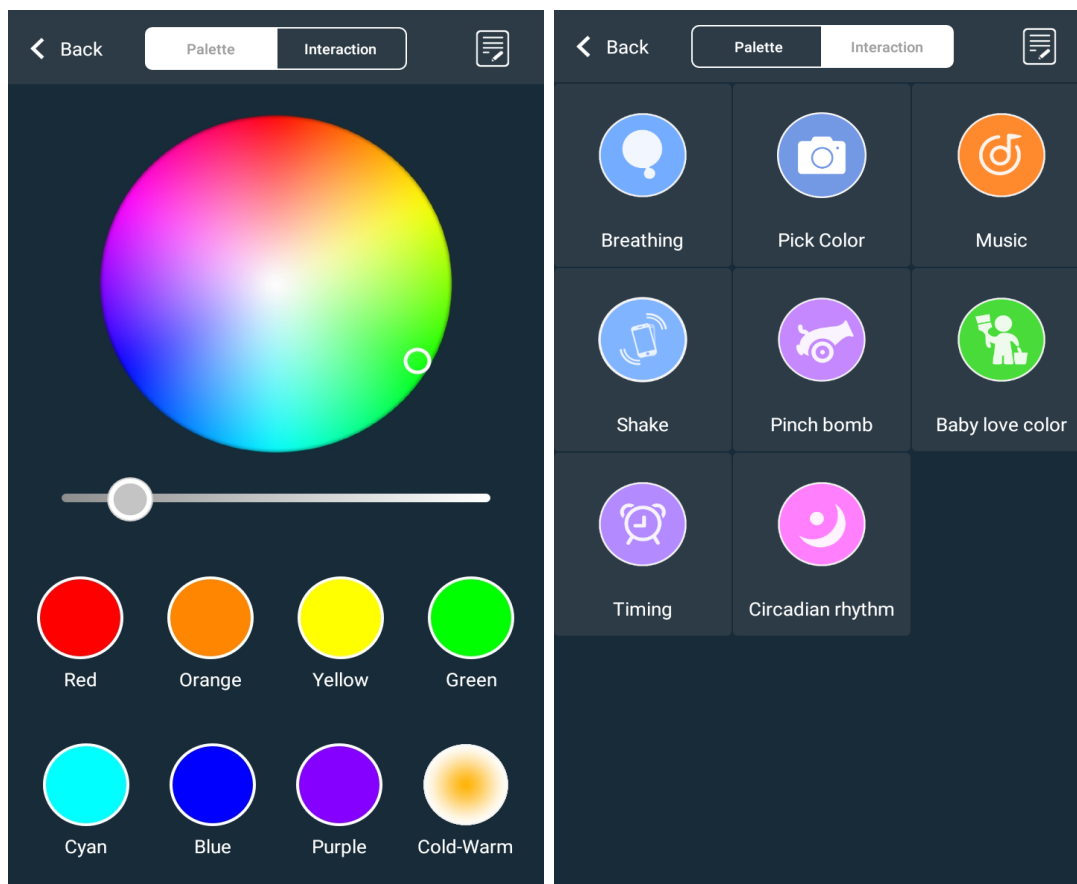


- A bekapcsolt Bluetooth kapcsolattal megjelennek az alkalmazással vezérelhető fényforrások (All Devices)
- Csoportba rendezhetjük őket (Add Group) + jelre kattintva, A Csoport (Group) nevére kattintva a Manage gomb segítségével adhatjuk hozzá a fényforrásokat a csoporthoz.



4. Irányítás

A fényforrásra hosszan kattintva érjük el a **PALETTE** menüt, ahol a fényforrás színét, fényerőjét tudjuk állítani illetve az **INTERACTIONS** menüpontot, ahol egyéb extra funkciókat érhetünk el (Pl. Időzítés, fényjátékok).



5. Alaphelyzetbe állítás (Reset)

Amennyiben a bluetooth-os eszközt vissza szeretnénk állítani az alap gyári beállításra, így tudjuk megtenni:

1.45 verzió számtól

1. Kapcsoljuk ki a fényforrást 30 mp-re
2. Kapcsoljuk be 2 mp-re
3. Kapcsoljuk ki 3 mp-re
4. Kapcsoljuk be 2 mp-re
5. Kapcsoljuk ki 3 mp-re
6. Kapcsoljuk be 8 mp-re
7. Kapcsoljuk ki 3 mp-re
8. Kapcsoljuk be

Vagyis röviden:

Miután 30 mp-re kikapcsoltuk a fényforrást, kapcsoljuk be/ki röviden 2-szer, (2-3 mp), majd kapcsoljuk be/ki hosszan 1-szer (8 mp), majd újra be.

Ha elkezd fehér fényel villogni, akkor sikerült visszaállítani a fényforrásunkat alaphelyzetbe.